



C h a t

Sur animal mort

<p>Herpès Virus Calicivirus Chlamydomphila Mycoplasma felis Bordetella bronchiseptica</p>	<p>Signes oculaires Conjonctivite +/- ou si kératite Uvéite </p> <p>Syndrome coryza + rhinite +/- +/- ou ou </p>	<p> poumon</p>
<p>FeLV ou FIV</p>	<p> +/- si stomatite ou </p>	<p> biopsie, organes ...</p>
<p>Hémoplasmes</p>	<p> </p>	<p> rate</p>
<p>Toxoplasma gondii</p>	<p> </p>	<p> poumon, rate, foie ou encéphale</p>
<p>Pathogènes digestifs (Parvovirus Tritrichomonas, Giardia, Cryptosporidium, Salmonella sp)</p>	<p></p>	<p></p>
<p>Coronavirus entérite</p>	<p>animal asymptomatique (statut) </p>	
<p>PIF (coronavirus)</p>	<p>suspicion FORME HUMIDE + si épanchement pleural suspicion FORME SÈCHE • signe nerveux ou uvéite • autres signes si hyperthermie</p>	<p> ou foie, rein... foie, rein, encéphale...</p>
<p>Calicivirus hypervirulent</p>	<p>hyperthermie autres signes (nous contacter)</p>	<p></p>

- Sang total non centrifugé sur tube EDTA
- Urine (4mL si possible)*
- Moelle osseuse sur tube EDTA
- Liquide cérobrospinal (LCS) ou humeur aqueuse (HA)*
- Epanchement*
- LBA*

* tube EDTA ou tube sec

Ecouvillon rectal

Cytobrosse ou écouvillon pour :

- Cellules oro-pharyngées
- Cellules vaginales ou prépuçiales
- Cellules conjonctivales
- Cellules nasales

- Calque de cornée
- Organe ou biopsie (sans formol)
- Cytoponction (ne pas envoyer l'aiguille)
- Raclage cutané



C h i e n

Sur animal mort

Virus de la maladie de Carré	+ si signes nerveux + et/ou	poumon, rein, foie
Toxoplasma gondii Neospora caninum Bornavirus	biopsie musculaire (néo)	encéphale muscle (Neo)
Parvovirus, Salmonella Giardia, Coronavirus Cryptosporidium		
Leishmanies	Animal sain Cas clinique (selon symptômes) + [/ / / /] Suivi traitement puis	rate
Ehrlichia Hémoplasmes Borrelia Babesia	forme aiguë + si signes nerveux forme chronique +/- (rate)	rate
Leptospires Hépatite de Rubarth (CAV1)	+ [selon symptômes]	foie, rein
Herpès virus canin	Signes respiratoires +/- Signes oculaires + Statut reproducteur +	rate, rein, foie, poumon du chiot
Brucella spp.	+ reproducteur	rate, rein, foie, poumon du chiot
Bordetella bronch. Adenovirus respir (CAV2) Parainfluenza canin	[+] ou	poumon
Virus Minute	selon symptômes +/- +/- Statut reproducteur + +	rate, rein, foie, poumon

- Sang total non centrifugé sur tube EDTA
- Urine (4mL si possible)*
- Moelle osseuse sur tube EDTA
- Liquide cérebrospinal (LCS) ou humeur aqueuse (HA)*
- Epanchement*
- LBA*

* tube EDTA ou tube sec

Ecouvillon rectal

Cytobrosse ou écouvillon pour :

- Cellules oro-pharyngées
- Cellules vaginales ou prépuçiales
- Cellules conjonctivales
- Cellules nasales

Calque de cornée














Organe ou biopsie (sans formol)

Cytoponction (ne pas envoyer l'aiguille)

Raclage cutané















Oiseaux



		Sur animal mort
Sexage ADN	 et/ou 	
Virus de la PBFD (BFDV) Polyomavirus (APV)	animal malade  +  Follicule d'une jeune plume anormale en développement si troubles du plumage	 foie, rate, rein
	animal symptomatique seul  +/-  en collectivité  +  (= 2 recherches)	
Chlamydophila	animal asymptomatique 	
	animal malade  + 	 foie, rate, rein



























Lapin









		Sur animal mort
RHDV1 + RHDV2 (virus de la VHD souche classique + variant)	animal malade  animal asymptomatique 	 Foie
Virus de la Myxomatose	 +/-  +/-  +/-  	 Biopsie cutanée, organes
Cryptosporidium sp Giardia		
Toxoplasma gondii	 +/- 	

Furet











		Sur animal mort
Coronavirus	forme systémique    animal asymptomatique ou signes digestifs 	 Poumon, foie rein et rate
Virus maladie aléoutienne	animal asymptomatique   	 Poumon, foie rein et rate
Influenzavirus de type A (Grippe)	 +/-  +/- 	 Poumon
Virus maladie de Carré	selon symptômes animal malade  +   	 Poumon, foie rein et rate
Toxoplasma gondii	 +/- 	
Mycobactéries	   	

-  Sang total non centrifugé sur tube EDTA
-  Urine (4mL si possible)*
-  Moelle osseuse sur tube EDTA
-  Liquide cérébrospinal (LCS) ou humeur aqueuse (HA)*
-  Epanchement*
-  LBA*

* tube EDTA ou tube sec

-  Ecouvillon rectal
-  Ecouvillon environnemental

- Cytobrosse ou écouvillon pour :
-  Cellules oro-pharyngées
 -  Cellules vaginales ou prépucales
 -  Cellules conjonctivales
 -  Cellules nasales

-  Calque de cornée
-  Organe ou biopsie (sans formol)
-  Cytoponction (ne pas envoyer l'aiguille)
-  Raclage cutané